



**STOP
KINDERARBEID!**

Kies eerlijke katoen.

Meeste Nederlanders zijn resoluut tegen het verlagen van de minimumleeftijd waarop kinderen structureel betaald mogen werken

Om de krapte op de arbeidsmarkt tegen te gaan, vindt slechts één op de zes Nederlanders dat de minimumleeftijd waarop kinderen structureel betaald mogen werken moet worden verlaagd. Zeven op de tien spreken zich resoluut tegen dit voorstel uit.

Bijna niemand ziet wat in structurele betaalde arbeid voor kinderen onder de 12 jaar

Wanneer aan Nederlanders, die neutraal of positief tegenover het verlagen van de minimumleeftijd voor structurele betaalde arbeid staan, wordt gevraagd vanaf welke leeftijd kinderen wat hun betreft zouden mogen werken, antwoordt één derde alsnog vanaf 15 jaar of ouder. Bijna niemand ziet wat in structurele betaalde arbeid voor kinderen onder de 12 jaar. Eén op de zes vindt dat kinderen vanaf 12 jaar mogen werken en 17% opteert voor 13 jaar. Vanaf 14 jaar vindt ruim een kwart het een goed idee.

Drie op de vijf vinden dat kinderen niet meer dan 9 uur per week mogen werken

Een ruime meerderheid vindt dat kinderen niet meer dan 9 uur per week structureel betaald werk mogen verrichten. Iets meer dan één op de vijf opteert voor 10 tot 20 uur en slechts 18% ziet wel wat in 20 uur of meer.

Maaltijden bezorgen minst geschikte werk voor kinderen

Vakkenvullen, inpakwerkzaamheden, lichte schoonmaakwerkzaamheden en afwassen in de horeca zijn volgens meer dan vier op de vijf respondenten werkzaamheden die een kind structureel betaald mag verrichten. Driekwart vindt (ook) agrarisch werk of licht lopendebandwerk geschikt. Nog eens drie op de vijf vinden dat kinderen post kunnen bezorgen of kunnen werken in de plantsoendienst. Maaltijden bezorgen wordt als de minst geschikte baan voor kinderen gezien. Het gemiddelde bruto minimumloon per uur dat als geschikt wordt gezien voor kinderen komt uit op €3,81. Dit is hoger dan het wettelijk minimum(jeugd)loon van €3,35.

Twee op de vijf Nederlanders krijgen het gevoel iets te moeten doen aan structurele arbeid door kinderen in landen buiten Europa

Structurele arbeid door kinderen in landen buiten Europa geeft tweederde van de Nederlanders een gevoel van verdriet. Nog eens drie op de vijf krijgen een gevoel van machteloosheid. Bij een bijna even grote groep roept dit verder (ook) een gevoel van woede en/of schaamte op. Ondanks dat een meerderheid negatieve gevoelens krijgt, hebben slechts twee op de vijf uitgesproken het gevoel dat ze er ook iets aan moeten doen.

Structurele arbeid door kinderen in Nederland roept vaker een gevoel van woede en schaamte op dan structurele arbeid door kinderen buiten Europa

Structurele arbeid door kinderen in Nederland geeft tweederde van de Nederlanders een gevoel van verdriet en/of schaamte. Nog eens drie op de vijf krijgen een gevoel van woede. Machteloosheid is een gevoel dat bij 57% opkomt en de helft krijgt het gevoel dat ze hier iets aan moeten doen. Structurele arbeid door kinderen in Nederland roept gemiddeld vaker een gevoel van woede en schaamte op dan structurele arbeid door kinderen buiten Europa. Ook hebben Nederlanders bij structurele arbeid door kinderen in Nederland gemiddeld vaker het gevoel dat ze hier iets aan moeten doen.

Driekwart vindt dat er buiten Europa dezelfde regels ten aanzien van het tegengaan van kinderarbeid moeten gelden als binnen Europa

Driekwart van de Nederlanders vindt dat er buiten Europa dezelfde regels ten aanzien van het tegengaan van kinderarbeid moeten gelden als binnen Europa. Nederlandse bedrijven moeten verantwoordelijkheid pakken ten aanzien van kinderarbeid; 81% is van mening dat bedrijven er alles aan moeten doen om dit tegen te gaan. Meer dan vier op de vijf zouden het dan ook een goed idee vinden als er wetgeving komt die Nederlandse bedrijven verplicht om de werkomstandigheden in hun volledige productieketen te controleren.

Dat het volop inzetten op het tegengaan van kinderarbeid voor merken ook commercieel interessant kan zijn, blijkt uit het resultaat dat tweederde eerder kleding zou dragen van merken die hier actief mee bezig zijn. Meer dan de helft is ook van plan om er in de toekomst op te letten dat de kleding die ze dragen komt van merken die beleid voeren om kinderarbeid tegen te gaan. Op dit moment letten bijna twee op de vijf hier al op.

Drie op de vijf zijn bereid meer voor een kledingstuk te betalen als ze weten dat het gebruikte katoen duurzaam en eerlijk geproduceerd is

Tweederde van de Nederlanders vindt dat katoen alleen mag worden gebruikt in de verwerking van producten als een bedrijf kan aantonen dat het duurzaam en eerlijk geproduceerd is. Ruim driekwart opteert er dan ook voor dat bedrijven katoen alleen maatschappelijk verantwoord inkopen; dit zodat mensenrechten in acht worden genomen en de katoenboer een eerlijke prijs krijgt. Hierbij vindt 76% dat bedrijven consumenten ook actief moeten informeren over de herkomst van het door hun gebruikte katoen en de omstandigheden waarin het geproduceerd is. Een meerderheid van de Nederlanders is zich ervan bewust dat duurzaam en eerlijk geproduceerd katoen wat betreft kostprijs duurder is; drie op de vijf zijn namelijk bereid in dit geval meer voor een kledingstuk te betalen.

Onderzoeksverantwoording

Achtergrond

In opdracht van Fairtrade Nederland heeft Enigma Research een onderzoek uitgevoerd. Fairtrade zet zich onder ander in voor eerlijke lonen in de katoenteelt. Doordat veel katoenboeren geen fatsoenlijk inkomen verdienen, zetten zij hun kinderen in om rond te kunnen komen. Fairtrade strijdt voor betere inkomens in de katoenteelt, zodat kinderarbeid bij de pluk van katoen afneemt. Met behulp van het onderzoek is in kaart gebracht hoe Nederlanders aankijken tegen kinderarbeid.

Methode van onderzoek

Voor dit onderzoek is gebruik gemaakt van online kwantitatief marktonderzoek. De respons is verzameld via het panel van PanelWizard Direct.

Veldwerkperiode

Het veldwerk heeft plaatsgevonden van 3 t/m 10 maart 2023.

Steekproef

Het onderzoek is uitgevoerd onder 1.060 Nederlanders van 18 jaar en ouder. De steekproef is representatief verdeeld naar geslacht, leeftijd, gezinssituatie, arbeidsparticipatie, hoogst voltooide opleiding en provincie.

Betrouwbaarheid

Uiteindelijk ronden 1.047 respondenten de vragenlijst volledig af. Met een netto steekproef van 1.047 afgeronde vragenlijsten valt, met een betrouwbaarheid van 95%, te concluderen dat de steekproefuitkomst maximaal 3,0% zal afwijken van de werkelijke situatie.

Onderzoeksmethode	Online kwantitatief
Doelgroep	Nederlanders van 18 jaar en ouder
Bron	PanelWizard
Aantal uitgenodigd	1905
Aantal gestart	1117
Responspercentage	59%
Aantal verwijderd	57
Netto respons op vraag 1	1060
Volledige vragenlijsten	1047
Datum veldwerk gestart	3-mrt
Datum veldwerk gesloten	10-mrt
Confidence Level**	95%
Confidence Interval**	3,0%
Representatief naar:	Geslacht, leeftijd, gezinssituatie, arbeidsparticipatie, hoogst voltooide opleiding en regio
Herweging	Nee



Geslacht	% populatie	% steekproef
Man	49%	50%
Vrouw	51%	50%

N=1060

Leeftijd	% populatie	% steekproef
Jonger dan 30 jaar	19%	17%
30-39 jaar	16%	14%
40-49 jaar	15%	15%
50-59 jaar	18%	19%
60 jaar en ouder	32%	34%

N=1060

Gezinssituatie	% populatie	% steekproef
Eénpersoons	22%	23%
Meerpersoons (zonder kinderen <18)	51%	50%
Meerpersoons met kinderen (jongste <13)	20%	19%
Meerpersoons met kinderen (jongste 13-17)	8%	8%

N=1060

Arbeidsparticipatie	% populatie	% steekproef
Full-time (35 uur of meer)	34%	35%
Part-time (12 t/m 34 uur)	22%	23%
Niet werkend (0 t/m 11 uur)	44%	43%

N=1060

Opleiding	% populatie	% steekproef
Laag	27%	27%
Midden	42%	45%
Hoog	31%	28%

N=1060

Regio	% populatie	% steekproef
Noord-Nederland	10%	11%
Oost-Nederland	21%	21%
Zuid-Nederland	24%	26%
West-Nederland	45%	42%

N=1060

Resultaten

**Work hard,
play later!**

**STOP
KINDER-
ARBEID!**

Kies eerlijke katoen.

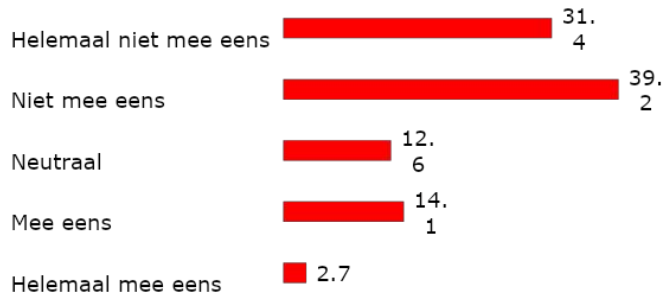
Verlagen minimumleeftijd waarop kinderen structureel betaald mogen werken

Overgrote deel van Nederland spreekt zich resoluut uit tegen het verlagen van de minimumleeftijd waarop kinderen structureel betaald mogen werken

Nederland kampt met flinke personeelstekorten. Om de krapte op de arbeidsmarkt tegen te gaan, willen we onderzoeken hoe Nederland denkt over het verlagen van de minimumleeftijd waarop kinderen structureel betaald mogen werken. Op dit moment is 15 jaar de minimumleeftijd om structureel (dus niet als bijbaantje of vakantiewerk) betaald werk te mogen verrichten.

Vraag 1: In hoeverre bent u het eens met de volgende stelling?

Om de krapte op de arbeidsmarkt tegen te gaan, moet de minimumleeftijd waarop kinderen structureel betaald mogen werken worden verlaagd.



N

Uitsplitsing naar geslacht en opleiding:

	Totaal	Geslacht		Opleiding		
		Man	Vrouw	Laag	Midden	Hoog
Helemaal niet mee eens	31,4	33,1	29,7	26,0	31,8	36,1
Niet mee eens	39,2	33,7	44,5	34,9	39,8	42,2
Neutraal	12,6	13,8	11,5	21,5	9,9	8,4
Mee eens	14,1	15,2	13,0	13,8	15,4	12,2
Helemaal mee eens	2,7	4,2	1,3	3,8	3,2	1,0
N	1060	528	532	289	475	296

■ Significant hoger dan de andere groepen te samen.

■ Significant lager dan de andere groepen te samen.



- Om de krapte op de arbeidsmarkt tegen te gaan, vindt slechts één op de zes (17%) Nederlanders dat de minimumleeftijd waarop kinderen structureel betaald mogen werken moet worden verlaagd. Het overgrote deel (71%) spreekt zich resoluut *tegen* dit voorstel uit en 13% antwoordt neutraal.
- Mannen zijn iets vaker een voorstander van het verlagen van de minimumleeftijd dan vrouwen (19% vs. 14%).
- Naarmate het opleidingsniveau stijgt, is men meer uitsproken *tegen* het verlagen van de minimumleeftijd waarop kinderen structureel betaald mogen werken. Van de laag opgeleiden zegt 26% het helemaal niet eens te zijn met de uitspraak, terwijl dit onder hoog opgeleiden 36% is.

Leeftijd waarop kinderen mogen werken

Slechts 6% ziet wat in structurele betaalde arbeid voor kinderen onder de 12 jaar

Deze vraag is alleen voorgelegd aan respondenten die bij vraag 1 neutraal of positief staan tegenover het verlagen van de minimumleeftijd voor structurele arbeid.

Vraag 2: Vanaf welke leeftijd zouden kinderen wat u betreft structureel betaald mogen werken?



■ Significant hoger dan de andere groepen te samen.
 ■ Significant lager dan de andere groepen te samen.

Uitsplitsing naar leeftijd en opleiding*:

	Leeftijd						Opleiding		
	Totaal	jonger dan 30 jaar	30-39 jaar	40-49 jaar	50-59 jaar	60 jaar en ouder	Laag	Midden	Hoog
6 jaar of jonger	1,0	0,0	2,0	0,0	1,7	1,0	0,0	1,5	1,6
7 jaar	0,3	0,0	0,0	0,0	1,7	0,0	0,9	0,0	0,0
8 jaar	0,6	0,0	0,0	4,1	0,0	0,0	0,9	0,7	0,0
9 jaar	0,0	0,0	0,0	0,0	0,0	0,0	0,0	0,0	0,0
10 jaar	3,2	1,8	2,0	10,2	3,3	1,0	3,5	3,0	3,1
11 jaar	0,6	1,8	2,0	0,0	0,0	0,0	0,0	1,5	0,0
12 jaar	15,7	20,0	23,5	20,4	11,7	9,3	13,3	14,8	21,9
13 jaar	16,7	25,5	19,6	20,4	15,0	9,3	8,0	23,0	18,8
14 jaar	28,2	29,1	29,4	24,5	30,0	27,8	27,4	28,9	28,1
15 jaar of ouder	33,7	21,8	21,6	20,4	36,7	51,5	46,0	26,7	26,6
N	312	55	51	49	60	97	113	135	64



*Rode cijfers (N) zijn indicatief.

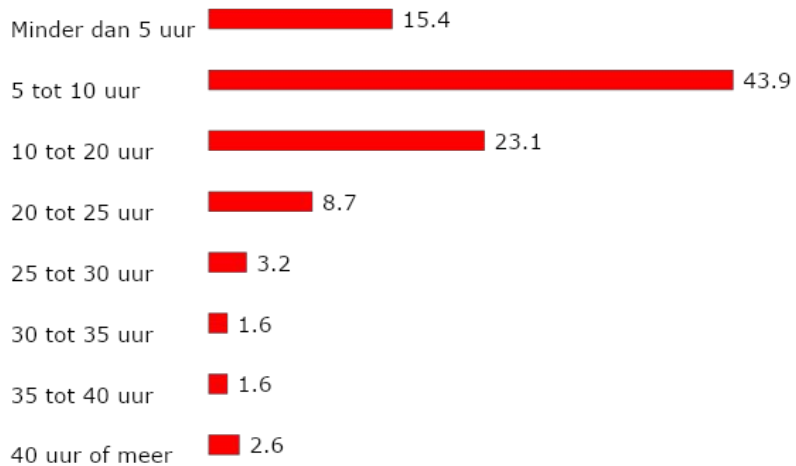
- Wanneer aan Nederlanders, die neutraal of positief tegenover het verlagen van de minimumleeftijd voor structurele betaalde arbeid staan, wordt gevraagd vanaf welke leeftijd kinderen wat hun betreft zouden mogen werken, antwoordt één derde (34%) alsnog vanaf 15 jaar of ouder. Dit is de huidige wettelijke minimumleeftijd.
- Bijna niemand (6%) ziet wat in structurele betaalde arbeid voor kinderen onder de 12 jaar. Eén op de zes (16%) vindt dat kinderen vanaf 12 jaar mogen werken en 17% opteert voor 13 jaar. Vanaf 14 jaar vindt ruim een kwart (28%) het een goed idee.
- Het zijn vooral laag opgeleiden die, wanneer er specifiek naar wordt gevraagd, toch voor 15 jaar of ouder kiezen (46% vs. 27%). Ook de helft van de 60-plussers (52%) kiest bij nader inzien toch voor de minimumleeftijd die op dit moment al geldt.

Aantal uur per week dat kinderen mogen werken

Drie op de vijf vinden dat kinderen niet meer dan 9 uur per week mogen werken

Deze vraag is alleen voorgelegd aan respondenten die bij vraag 1 neutraal of positief staan tegenover het verlagen van de minimumleeftijd voor structurele arbeid.

Vraag 3: Hoeveel uur per week zou een kind van [antwoord vraag 2] wat u betreft structureel betaald mogen werken?



N

Uitsplitsing naar geslacht en leeftijd waarop kind mag werken (vraag 2):

■ Significant hoger dan de andere groepen te samen.
■ Significant lager dan de andere groepen te samen.

	Geslacht		
	Totaal	Man	Vrouw
Minder dan 5 uur	15,4	13,1	18,2
5 tot 10 uur	43,9	38,9	50,4
10 tot 20 uur	23,1	25,1	20,4
20 tot 25 uur	8,7	9,7	7,3
25 tot 30 uur	3,2	4,6	1,5
30 tot 35 uur	1,6	2,9	0,0
35 tot 40 uur	1,6	1,7	1,5
40 uur of meer	2,6	4,0	0,7
N	312	175	137

	Leeftijd waarop kind mag werken			
	12 jaar of jonger	13 jaar	14 jaar	15 jaar of ouder
Minder dan 5 uur	20,9	23,1	13,6	9,5
5 tot 10 uur	47,8	61,5	40,9	35,2
10 tot 20 uur	17,9	13,5	28,4	26,7
20 tot 25 uur	6,0	1,9	9,1	13,3
25 tot 30 uur	1,5	0,0	3,4	5,7
30 tot 35 uur	0,0	0,0	2,3	2,9
35 tot 40 uur	0,0	0,0	1,1	3,8
40 uur of meer	6,0	0,0	1,1	2,9
N	67	52	88	105

- Een ruime meerderheid (59%) vindt dat kinderen niet meer dan 9 uur per week structureel betaald werk mogen verrichten. Iets meer dan één op de vijf (23%) opteert voor 10 tot 20 uur en slechts 18% ziet wel wat in 20 uur of meer.
- Vrouwen kiezen vaker voor niet meer dan 9 uur dan mannen (69% vs. 52%). Alleen bij kinderen die 15 jaar of ouder zijn kiest meer dan de helft (55%) voor 10 uur per week of meer.



Werkzaamheden die kinderen mogen verrichten

Maaltijden bezorgen minst geschikte werk voor kinderen

Deze vraag is alleen voorgelegd aan respondenten die bij vraag 1 neutraal of positief staan tegenover het verlagen van de minimumleeftijd voor structurele arbeid.

Vraag 4 en vraag 5: Geef voor de onderstaande werkzaamheden aan of u vindt dat een kind van [antwoord vraag 2] dit in Nederland structureel betaald mag verrichten.



- Vakkenvullen (94%), inpakwerkzaamheden (88%), lichte schoonmaakwerkzaamheden (82%) en afwassen in de horeca (82%) zijn volgens meer dan vier op de vijf respondenten werkzaamheden die een kind structureel betaald mag verrichten.
- Driekwart vindt (ook) agrarisch werk (76%) of licht lopendebandwerk (74%) geschikt. Nog eens drie op de vijf vinden dat kinderen post kunnen bezorgen (62%) of kunnen werken in de plantsoendienst (60%).
- Maaltijden bezorgen wordt als de *minst* geschikte baan voor kinderen gezien (45%). Slechts een kwart (27%) vindt dit werk geschikt voor kinderen van 12 jaar of jonger. Naarmate de leeftijd van het kind toeneemt, wordt maaltijden bezorgen vaker als geschikt werk gezien. Meer dan de helft (56%) vindt dat kinderen van 15 jaar of ouder dit werk mogen verrichten.

Percentage "Ja" uitgesplitst naar leeftijd waarop kind mag werken (vraag 2)*:

	Totaal	Leeftijd waarop kind mag werken			
		12 jaar of jonger	13 jaar	14 jaar	15 jaar of ouder
Maaltijden bezorgen	44,6	26,9	40,4	46,6	56,2
N	312	67	52	88	105

■ Significant hoger dan de andere groepen te samen.
■ Significant lager dan de andere groepen te samen.



*Alleen het werk met een significant verschil tussen de groepen wordt getoond.


Geslacht bruto minimumloon per uur

Het bruto minimumloon voor een kind komt gemiddeld uit op €3,81

Deze vraag is alleen voorgelegd aan respondenten die bij vraag 1 neutraal of positief staan tegenover het verlagen van de minimumleeftijd voor structurele arbeid.

In Nederland mogen kinderen vanaf 15 jaar structureel betaald werken. Het wettelijk minimum(jeugd)loon voor deze leeftijd bedraagt €3,35 bruto per uur.

Vraag 6: Wat vindt u een geschikt bruto minimumloon per uur voor een kind van [antwoord vraag 2]?



Gemiddeld bruto minimumloon uitgesplitst naar leeftijd*:

	Totaal	Leeftijd				
		jonger dan 30 jaar	30-39 jaar	40-49 jaar	50-59 jaar	60 jaar en ouder
Geschikt bruto minimumloon per uur	€ 3,81	€ 3,53	€ 3,68	€ 3,79	€ 3,87	€ 4,00
N	312	55	51	49	60	97

Gemiddeld bruto minimumloon uitgesplitst naar leeftijd waarop kind mag werken (vraag 2):

	Totaal	Leeftijd waarop kind mag werken			
		12 jaar of jonger	13 jaar	14 jaar	15 jaar of ouder
Geschikt bruto minimumloon per uur	€ 3,81	€ 3,34	€ 3,52	€ 3,78	€ 4,26
N	312	67	52	88	105

Significant hoger dan de andere groepen te samen.
Significant lager dan de andere groepen te samen.



*Rode cijfers (N) zijn indicatief.

- Het gemiddelde bruto minimumloon per uur dat als geschikt wordt gezien voor kinderen komt uit op €3,81. Dit is hoger dan het wettelijk minimum(jeugd)loon van €3,35.
- Wat gemiddeld als geschikt bruto minimumloon per uur wordt gezien voor een kind neemt toe naarmate de leeftijd van de respondent toeneemt. Zo vinden Nederlanders onder de 30 jaar een gemiddeld brutoloon van €3,53 geschikt, terwijl zestigplussers van mening zijn dat kinderen gemiddeld €4,00 per uur moeten verdienen.
- Het gemiddelde bruto minimumloon per uur dat als geschikt wordt gezien neemt eveneens toe naarmate de ingevulde leeftijd waarop kinderen structurele arbeid mogen verrichten hoger is.
- Zo wordt €3,34 als geschikt bruto minimumloon per uur gezien voor kinderen van 12 jaar of jonger, terwijl voor kinderen van 15 jaar of ouder gemiddeld €4,26 wordt genoemd.

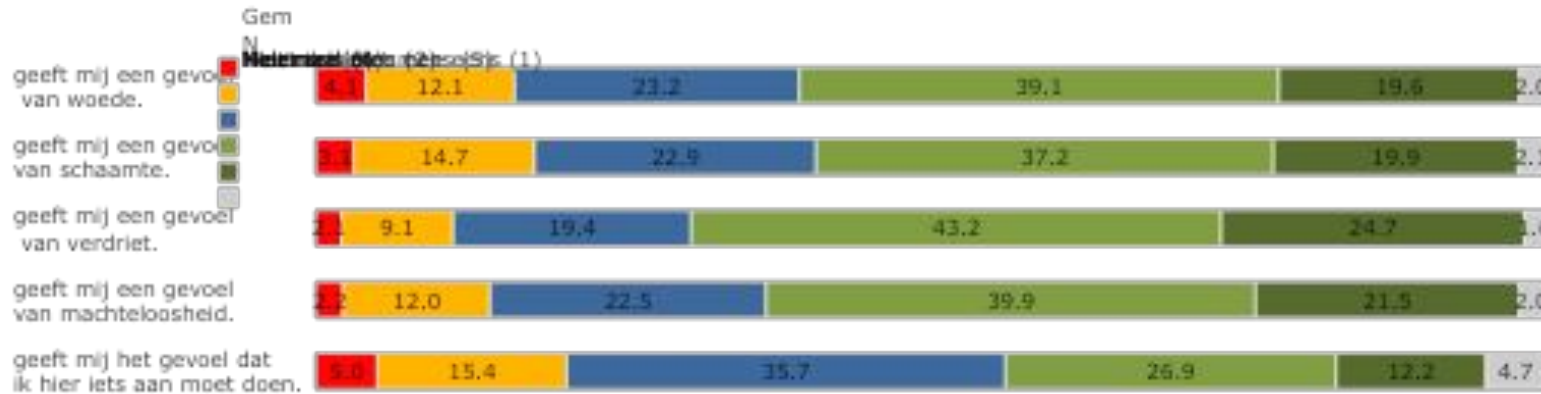
Uitspraken met betrekking tot structurele arbeid door kinderen (1)

Twee op de vijf Nederlanders krijgen het gevoel iets te moeten doen aan structurele arbeid door kinderen in landen buiten Europa

Vraag 7: In hoeverre bent u het eens met de volgende stellingen?

Structurele arbeid in landen buiten Europa door kinderen die [leeftijd] oud zijn ...

■ Significant hoger dan de andere groepen te samen.
■ Significant lager dan de andere groepen te samen.



Gemiddelden uitgesplitst naar voorgelegde leeftijd:

	Totaal	Voorgelegde leeftijd bij de groep die neutraal of voorstander is van verlagen minimum leeftijd				13 jaar
		10 jaar of jonger	11 jaar	12 jaar	13 jaar	
geeft mij een gevoel van woede.	3,6	3,0	3,2	3,2	3,3	3,8
geeft mij een gevoel van schaamte.	3,6	2,8	3,1	3,3	3,4	3,7
geeft mij een gevoel van verdriet.	3,8	3,1	3,2	3,4	3,5	4,0
geeft mij een gevoel van machteloosheid.	3,7	3,1	3,1	3,5	3,5	3,8
geeft mij het gevoel dat ik hier iets aan moet doen.	3,3	2,7	2,8	3,1	3,1	3,4
N	1058	67	51	88	104	748

Gemiddelden uitgesplitst naar geslacht en leeftijd:

	Totaal	Geslacht		Leeftijd				
		Man	Vrouw	jonger dan 30 jaar	30-39 jaar	40-49 jaar	50-59 jaar	60 jaar en ouder
geeft mij een gevoel van woede.	3,6	3,4	3,7	3,5	3,4	3,5	3,7	3,7
geeft mij een gevoel van schaamte.	3,6	3,4	3,7	3,4	3,2	3,5	3,6	3,8
geeft mij een gevoel van verdriet.	3,8	3,6	4,0	3,7	3,5	3,8	3,8	4,0
geeft mij een gevoel van machteloosheid.	3,7	3,5	3,8	3,5	3,4	3,6	3,7	3,9
geeft mij het gevoel dat ik hier iets aan moet doen.	3,3	3,2	3,4	3,0	3,1	3,2	3,3	3,5
N	1058	527	531	182	150	161	201	364

- Structurele arbeid door kinderen in landen buiten Europa geeft 68% van de Nederlanders een gevoel van verdriet. Nog eens 61% krijgt een gevoel van machteloosheid. Bij een bijna even grote groep roept dit verder (ook) een gevoel van woede (59%) en/of schaamte (57%) op.
- Ondanks dat een meerderheid negatieve gevoelens krijgt, hebben slechts twee op de vijf (39%) uitgesproken het gevoel dat ze er ook iets aan moeten doen.
- Het is nog vaker de groep die *tegen* het idee is om de minimumleeftijd voor structurele arbeid in Nederland te verlagen, die bij structurele arbeid buiten Europa door kinderen van 13 jaar negatieve gevoelens krijgt en het gevoel heeft er iets aan te moeten doen.
- Bij de groep die neutraal of positief staat tegenover het verlagen van de minimumleeftijd voor structurele arbeid in Nederland, roept structurele arbeid in landen buiten Europa door kinderen gemiddeld minder negatieve gevoelens op; zelfs als het kinderen betreft van 10 jaar of jonger.
- Bij vrouwen roept structurele arbeid door kinderen in landen buiten Europa verder gemiddeld meer negatieve gevoelens op dan bij mannen. Vrouwen hebben daarbij gemiddeld ook vaker het gevoel dat ze er iets aan moeten doen (3,4 vs. 3,2).
- Wat betreft de verschillende leeftijdsgroepen zijn het gemiddeld vaker de zestigplussers die negatieve gevoelens krijgen en het gevoel hebben er iets aan te moeten doen.

Uitspraken met betrekking tot structurele arbeid door kinderen (2)

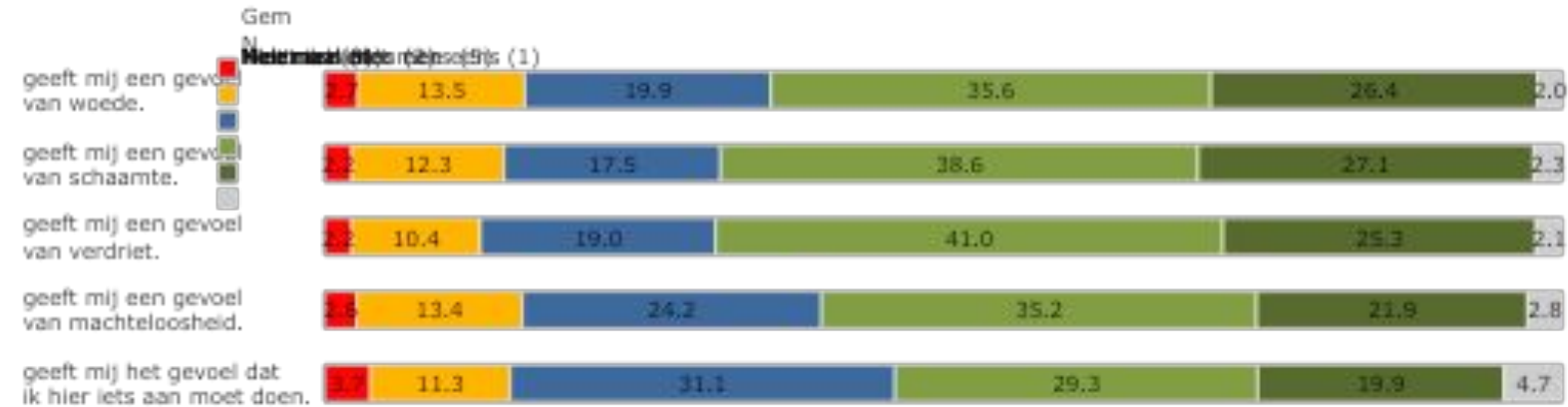
Structurele arbeid door kinderen in Nederland roept vaker een gevoel van woede en schaamte op dan structurele arbeid door kinderen buiten Europa



Vraag 8: In hoeverre bent u het eens met de volgende stellingen?

■ Significant hoger dan de andere groepen te samen.
■ Significant lager dan de andere groepen te samen.

Structurele arbeid in Nederland door kinderen die [leeftijd] oud zijn ...



Gemiddelden uitgesplitst naar voorgelegde leeftijd:

	Totaal	Voorgelegde leeftijd bij de groep die neutraal of voorstander is van verlagen minimum leeftijd				13 jaar
		10 jaar of jonger	11 jaar	12 jaar	13 jaar	
geeft mij een gevoel van woede.	3,7	2,9	3,0	3,2	3,4	3,9
geeft mij een gevoel van schaamte.	3,8	2,9	3,1	3,3	3,5	4,0
geeft mij een gevoel van verdriet.	3,8	2,9	3,1	3,2	3,5	4,0
geeft mij een gevoel van machteloosheid.	3,6	2,8	3,1	3,2	3,4	3,8
geeft mij het gevoel dat ik hier iets aan moet doen.	3,5	2,7	3,1	3,1	3,3	3,7
N	1055	66	51	88	104	746

Gemiddelden uitgesplitst naar geslacht en leeftijd:

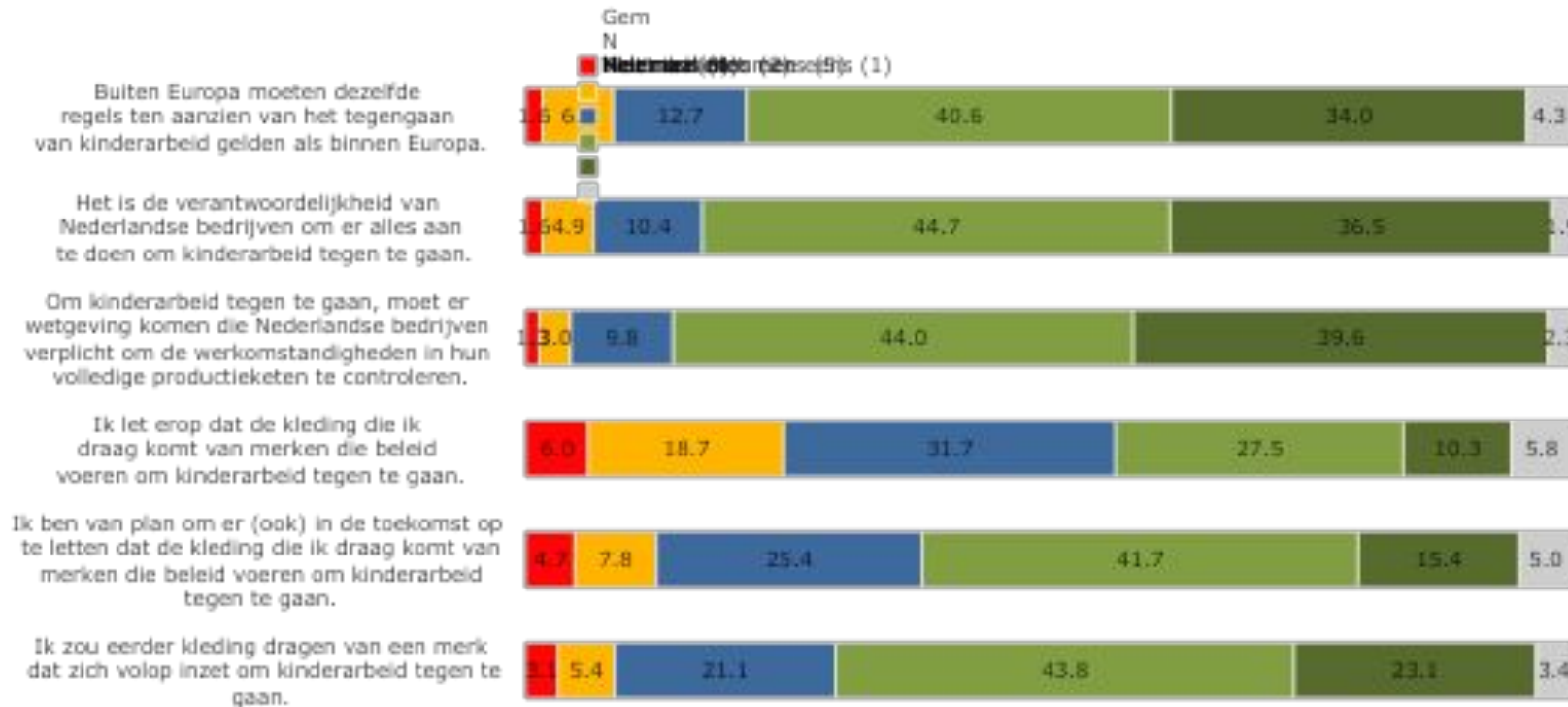
	Totaal	Geslacht		Leeftijd				
		Man	Vrouw	jonger dan 30 jaar	30-39 jaar	40-49 jaar	50-59 jaar	60 jaar en ouder
geeft mij een gevoel van woede.	3,7	3,6	3,8	3,5	3,5	3,6	3,8	3,9
geeft mij een gevoel van schaamte.	3,8	3,7	3,9	3,6	3,5	3,6	3,7	4,1
geeft mij een gevoel van verdriet.	3,8	3,6	3,9	3,5	3,5	3,6	3,8	4,1
geeft mij een gevoel van machteloosheid.	3,6	3,5	3,8	3,4	3,3	3,5	3,6	3,9
geeft mij het gevoel dat ik hier iets aan moet doen.	3,5	3,4	3,6	3,4	3,3	3,4	3,5	3,8
N	1055	527	528	182	150	160	201	362

- Structurele arbeid door kinderen in Nederland geeft tweederde van de Nederlanders een gevoel van verdriet (66%) en/of schaamte (66%). Nog eens 62% krijgt een gevoel van woede.
- Machteloosheid is een gevoel dat bij 57% opkomt en de helft (49%) krijgt het gevoel dat ze hier iets aan moeten doen.
- Structurele arbeid door kinderen in Nederland roept gemiddeld vaker een gevoel van woede (3,7 vs. 3,6) en schaamte (3,8 vs. 3,6) op dan structurele arbeid door kinderen buiten Europa. Ook hebben Nederlanders bij structurele arbeid door kinderen in Nederland gemiddeld vaker het gevoel dat ze hier iets aan moeten doen (3,5 vs. 3,3).
- Het is nog vaker de groep die *tegen* het idee is om de minimumleeftijd voor structurele arbeid in Nederland te verlagen, die bij structurele arbeid in Nederland door kinderen van 13 jaar negatieve gevoelens krijgt en het gevoel heeft er iets aan te moeten doen.
- Bij de groep die neutraal of positief staat tegenover het verlagen van de minimumleeftijd voor structurele arbeid in Nederland, roept structurele arbeid in Nederland door kinderen gemiddeld minder negatieve gevoelens op; zelfs als het kinderen betreft van 10 jaar of jonger.
- Bij vrouwen roept structurele arbeid door kinderen in Nederland verder gemiddeld meer negatieve gevoelens op dan bij mannen. Vrouwen hebben daarbij gemiddeld ook vaker het gevoel dat ze er iets aan moeten doen (3,6 vs. 3,4).
- Wat betreft de verschillende leeftijdsgroepen zijn het gemiddeld vaker de zestigplussers die negatieve gevoelens krijgen en het gevoel hebben er iets aan te moeten doen.

Uitspraken met betrekking tot kinderarbeid (1)

Driekwart van de Nederlanders vindt dat er buiten Europa dezelfde regels ten aanzien van het tegengaan van kinderarbeid moeten gelden als binnen Europa

Vraag 9: In hoeverre bent u het eens met de volgende stellingen?



- Driekwart (75%) van de Nederlanders vindt dat er buiten Europa dezelfde regels ten aanzien van het tegengaan van kinderarbeid moeten gelden als binnen Europa.
- Nederlandse bedrijven moeten verantwoordelijkheid pakken ten aanzien van kinderarbeid; 81% is van mening dat bedrijven er alles aan moeten doen om dit tegen te gaan.
- Een ruime meerderheid (84%) zou het dan ook een goed idee vinden als er wetgeving komt die Nederlandse bedrijven verplicht om de werkomstandigheden in hun volledige productieketen te controleren.
- Dat het volop inzetten op het tegengaan van kinderarbeid voor merken ook commercieel interessant kan zijn, blijkt uit het resultaat dat tweederde (67%) eerder kleding zou dragen van merken die hier actief mee bezig zijn.
- Meer dan de helft (57%) is ook van plan om er in de toekomst op te letten dat de kleding die ze dragen komt van merken die beleid voeren om kinderarbeid tegen te gaan. Op dit moment letten bijna twee op de vijf (38%) hier al op.
- Het zijn gemiddeld nog vaker vrouwen en zestigplussers die zich uitspreken tegen kinderarbeid. Zij zijn het met alle uitspraken vaker eens (zie uitsplitsing op de volgende sheet).




Uitspraken met betrekking tot kinderarbeid (2)

Uitsplitsingen

Gemiddelden uitgesplitst naar geslacht en leeftijd:

	Geslacht			Leeftijd					
	Totaal	Man	Vrouw	jonger dan 30 jaar	30-39 jaar	40-49 jaar	50-59 jaar	60 jaar en ouder	
Buiten Europa moeten dezelfde regels ten aanzien van het tegengaan van kinderarbeid gelden als binnen Europa.	4,0	3,9	4,2	3,9	4,0	4,0	3,9	4,2	
Het is de verantwoordelijkheid van Nederlandse bedrijven om er alles aan te doen om kinderarbeid tegen te gaan.	4,1	4,0	4,2	4,0	4,0	4,1	4,1	4,3	
Om kinderarbeid tegen te gaan, moet er wetgeving komen die Nederlandse bedrijven verplicht om de werkomstandigheden in hun volledige productieketen te controleren.	4,2	4,1	4,3	4,1	4,1	4,2	4,2	4,3	
Ik let erop dat de kleding die ik draag komt van merken die beleid voeren om kinderarbeid tegen te gaan.	3,2	3,0	3,3	3,0	2,9	3,1	3,1	3,5	
Ik ben van plan om er (ook) in de toekomst op te letten dat de kleding die ik draag komt van merken die beleid voeren om kinderarbeid tegen te gaan.	3,6	3,4	3,8	3,5	3,4	3,5	3,5	3,8	
Ik zou eerder kleding dragen van een merk dat zich volop inzet om kinderarbeid tegen te gaan.	3,8	3,7	3,9	3,7	3,6	3,8	3,8	4,0	
	N	1051	527	524	182	150	160	199	360

 Significant hoger dan de andere groepen te samen.

 Significant lager dan de andere groepen te samen.

Uitspraken met betrekking tot katoen

Drie op de vijf zijn bereid meer voor een kledingstuk te betalen als ze weten dat het gebruikte katoen duurzaam en eerlijk geproduceerd is

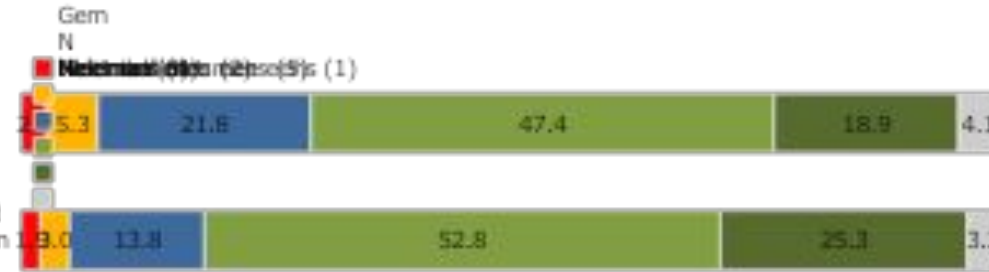


- Tweederde (66%) van de Nederlanders vindt dat katoen alleen mag worden gebruikt in de verwerking van producten als een bedrijf kan aantonen dat het duurzaam en eerlijk geproduceerd is.
- Ruim driekwart (78%) opteert er dan ook voor dat bedrijven katoen alleen maatschappelijk verantwoord inkopen; dit zodat mensenrechten in acht worden genomen en de katoenboer een eerlijke prijs krijgt.
- Hierbij vindt 76% dat bedrijven consumenten ook actief moeten informeren over de herkomst van het door hun gebruikte katoen en de omstandigheden waarin het geproduceerd is.
- Een meerderheid van de Nederlanders is zich ervan bewust dat duurzaam en eerlijk geproduceerd katoen wat betreft kostprijs duurder is; 60% is namelijk bereid in dit geval meer voor een kledingstuk te betalen.
- Het zijn gemiddeld nog vaker vrouwen en zestigplussers die zich uitspreken voor duurzaam en eerlijk geproduceerd katoen. Zij zijn het met alle uitspraken vaker eens (zie uitsplitsing op de volgende sheet).

Vraag 10: In hoeverre bent u het eens met de volgende stellingen?

■ Significant hoger dan de andere groepen te samen.
■ Significant lager dan de andere groepen te samen.

Ik vind dat katoen alleen mag worden gebruikt in de verwerking van producten als een bedrijf kan aantonen dat het duurzaam en eerlijk geproduceerd is.



Bedrijven moeten katoen alleen maatschappelijk verantwoord inkopen, dit zodat mensenrechten in acht worden genomen en de katoenboer een eerlijke prijs krijgt.



Bedrijven moeten consumenten actief informeren over de herkomst van het door hun gebruikte katoen en de omstandigheden waarin het geproduceerd is.



Ik ben bereid meer voor een kledingstuk te betalen als ik weet dat het gebruikte katoen duurzaam en eerlijk geproduceerd is.



Gemiddelden uitgesplitst naar geslacht en leeftijd:

Ik vind dat katoen alleen mag worden gebruikt in de verwerking van producten als een bedrijf kan aantonen dat het duurzaam en eerlijk geproduceerd is.

Bedrijven moeten katoen alleen maatschappelijk verantwoord inkopen, dit zodat mensenrechten in acht worden genomen en de katoenboer een eerlijke prijs krijgt.

Bedrijven moeten consumenten actief informeren over de herkomst van het door hun gebruikte katoen en de omstandigheden waarin het geproduceerd is.

Ik ben bereid meer voor een kledingstuk te betalen als ik weet dat het gebruikte katoen duurzaam en eerlijk geproduceerd is.

	Geslacht			Leeftijd				
	Totaal	Man	Vrouw	jonger dan 30 jaar	30-39 jaar	40-49 jaar	50-59 jaar	60 jaar en ouder
Ik vind dat katoen alleen mag worden gebruikt in de verwerking van producten als een bedrijf kan aantonen dat het duurzaam en eerlijk geproduceerd is.	3,8	3,7	3,9	3,7	3,6	3,8	3,7	4,0
Bedrijven moeten katoen alleen maatschappelijk verantwoord inkopen, dit zodat mensenrechten in acht worden genomen en de katoenboer een eerlijke prijs krijgt.	4,0	3,9	4,1	3,9	3,9	4,0	4,0	4,1
Bedrijven moeten consumenten actief informeren over de herkomst van het door hun gebruikte katoen en de omstandigheden waarin het geproduceerd is.	4,0	3,9	4,0	3,9	3,8	3,9	3,9	4,1
Ik ben bereid meer voor een kledingstuk te betalen als ik weet dat het gebruikte katoen duurzaam en eerlijk geproduceerd is.	3,6	3,5	3,8	3,5	3,5	3,6	3,5	3,9
N	1047	527	520	181	149	159	199	359

Uitgevoerd door Enigma Research

- Nauwkeurig
- Resultaatgericht
- Ontzorgt
- Technisch onderscheidend
- Oog voor vormgeving



Lid van:



Enigma Research, uw onderzoeksvraag onder de loep.